


mafersa
DECO
Maderas Fernández Zabaleta S.L.

PALILLERÍA SINTÉTICA (MADERA Y MONOCOLOR)

PANELES DE PVC

Fabricados con poliestireno de alta densidad XPS
100% resistente al agua, si bien no recomendamos su instalación dentro de la ducha.
Acabado con una estampación texturizada que le aporta un toque muy natural.

2,65m de alto x 12,2cm de ancho x 1,2cm de profundidad

ACABADOS TONOS MADERA



ACABADOS TONOS MADERA



ACABADOS TONOS MADERA



SMALL "S"

2,65m de alto x 12,2cm de ancho x 1,2cm de profundidad



S - NATURAL



S - NATURAL-NEGRO



S - CAFFE

MEDIUM

“M”

2,65m de alto x 12,2cm de ancho x 1,2cm de profundidad



M - NATURAL



M - NATURAL-NEGRO



M - CAFFE



M - CHOCOLATE



LARGE “L”

2,65m de alto x 12,2cm de ancho x 2,1cm de profundidad



L - NATURAL



L - CAFFE




L - CHOCOLATE

PANELES Y FERFILES

NATURAL


SMALL
2650 x 122 x 12 mm



MEDIUM
2650 x 122 x 12 mm




LARGE
2650 x 122 x 21 mm



NATURAL/NEGRO

SMALL
2650 x 122 x 12 mm



MEDIUM
2650 x 122 x 12 mm



CAFFE

SMALL

2650 x 122 x 12 mm



Perfil Izquierdo 2650 x 28 x 12 mm



Perfil Derecho 2650 x 35 x 12 mm



MEDIUM

2650 x 122 x 12 mm



Perfil Izquierdo 2650 x 42 x 12 mm



Perfil Derecho 2650 x 26 x 12 mm



LARGE

2650 x 122 x 21 mm



Perfil Izquierdo 2650 x 61 x 21 mm



Perfil Derecho 2650 x 32 x 21 mm



CHOCOLATE

MEDIUM

2650 x 122 x 12 mm



Perfil Izquierdo 2650 x 42 x 12 mm



Perfil Derecho 2650 x 26 x 12 mm



LARGE

2650 x 122 x 21 mm



Perfil Izquierdo 2650 x 61 x 21 mm




Perfil Derecho 2650 x 32 x 21 mm



PERFILES UNIVERSALES

SMALL / MEDIUM 2650 x 25 x 12 mm



MUESTRARIOS DISPONIBLES



MADERAS




MONOCOLOR

PANELES DE PVC


Fabricados con poliestireno de alta densidad XPS
100% resistente al agua, si bien no recomendamos su instalación dentro de la ducha.
Acabado con una estampación texturizada que le aporta un toque muy natural.

2,65m de alto x 12,2cm de ancho x 1,2cm de profundidad

ACABADOS TONOS MONOCOLOR



ACABADOS MONOCOLOR



ACABADOS MONOCOLOR




SMALL "S"

2,65m de alto x 12,2cm de ancho x 1,2cm de profundidad



S - BLANCO



S - GRIS



S - ANTRACITA



S - NEGRO


MEDIUM

“M”

2,65m de alto x 12,2cm de ancho x 1,2cm de profundidad



M - BLANCO



M - GRIS



M - ANTRACITA



M - NEGRO



LARGE

“L”

2,65m de alto x 12,2cm de ancho x 2,1cm de profundidad



L - BLANCO



L - GRIS



L - ANTRACITA

PANELES Y FERFILES

2,65m de alto x 12,2cm de ancho x 1,2cm de profundidad


La palillería sintética está fabricada con poliestireno de alta densidad XPS 100% resistente al agua, si bien no recomendamos su instalación dentro de la ducha. Acabado con una estampación texturizada que le aporta un toque muy natural.

BLANCO


SMALL
2650 x 122 x 12 mm



MEDIUM
2650 x 122 x 12 mm




LARGE
2650 x 122 x 21 mm

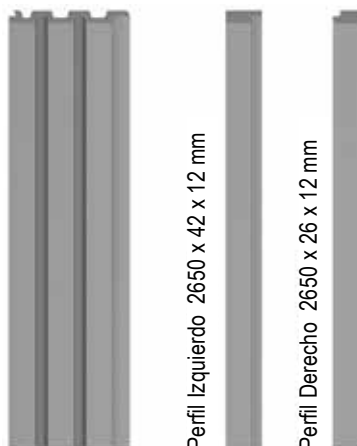


GRIS

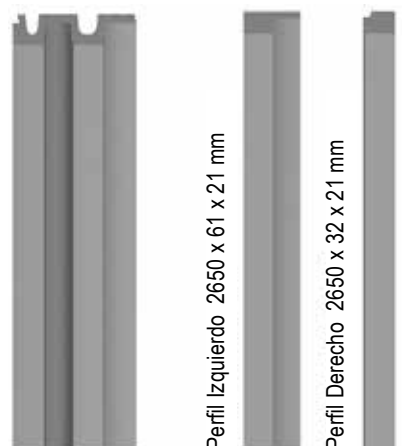
SMALL
2650 x 122 x 12 mm



MEDIUM
2650 x 122 x 12 mm




LARGE
2650 x 122 x 21 mm



ANTRACITA


SMALL
2650 x 122 x 12 mm



Perfil Izquierdo 2650 x 28 x 12 mm

Perfil Derecho 2650 x 35 x 12 mm


MEDIUM
2650 x 122 x 12 mm



Perfil Izquierdo 2650 x 42 x 12 mm

Perfil Derecho 2650 x 26 x 12 mm

LARGE
2650 x 122 x 21 mm




Perfil Izquierdo 2650 x 61 x 21 mm

Perfil Derecho 2650 x 32 x 21 mm

NEGRO


SMALL
2650 x 122 x 12 mm



Perfil Izquierdo 2650 x 28 x 12 mm

Perfil Derecho 2650 x 35 x 12 mm

MEDIUM
2650 x 122 x 12 mm



Perfil Izquierdo 2650 x 42 x 12 mm

Perfil Derecho 2650 x 26 x 12 mm

PERFILES UNIVERSALES

SMALL / MEDIUM 2650 x 25 x 12 mm



MUESTRARIOS DISPONIBLES



MONOCOLOR



MADERAS

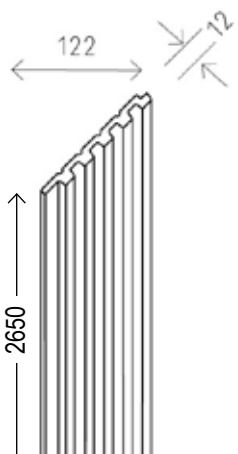
CARACTERÍSTICAS



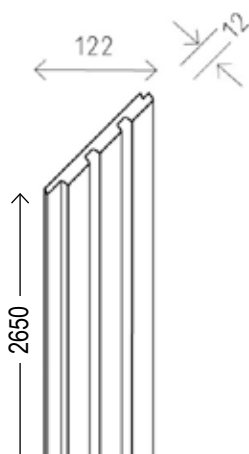
Los paneles están fabricados a base de poliestireno 100 % reciclable cubierto con una impresión realizada por estampación en caliente.



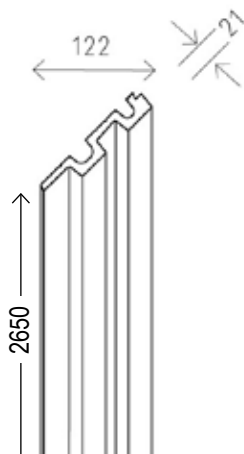
S



M



L



* medidas en mm.



Mejoran el aislamiento acústico



Impermeabilidad



Una mejor acústica



Montaje rápido



Fácil de mantener limpio



Reciclable

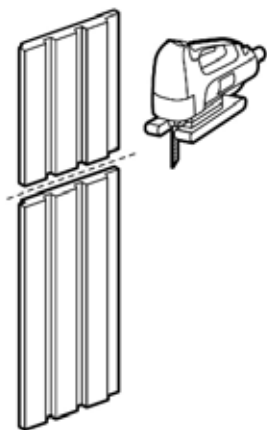


2 años de garantía

INSTALACIÓN

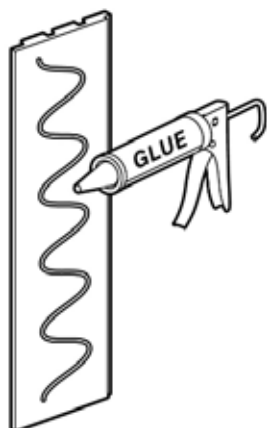
FÁCIL E INTUITIVA

PASO 1



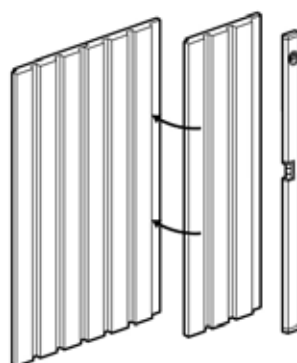
Los paneles se pueden montar en vertical, horizontal y en diagonal. Si quieres recortarlos, usa una sierra de mano, una sierra de calar o una sierra de mesa.

PASO 2



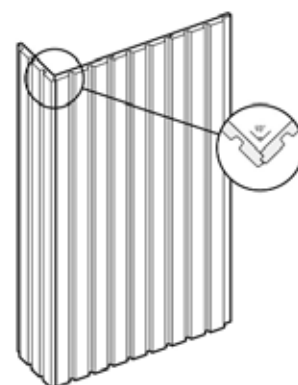
Aplicar adhesivo en la parte trasera del panel en forma de letra "S", después coloca el panel al muro.

PASO 3



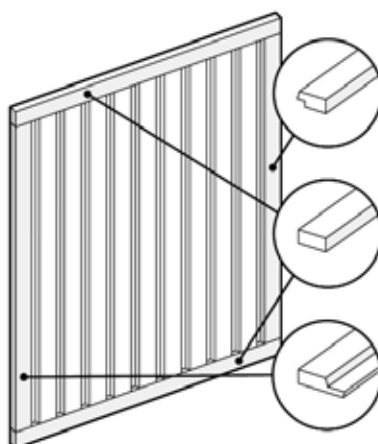
Coloca siempre los paneles comenzando desde la izquierda y luego moviéndote a la derecha y comenzando desde el de abajo, subiendo.

PASO 4



Recuerda conectar los paneles con cuidado en la esquina exterior. Todo lo que tienes que hacer es encajar uno con en el otro a 90 grados.

PERFILES DE ACABADO



Para terminar la pared, utiliza los perfiles de acabado del sistema, que, como los paneles, se montan con adhesivo. Para cada uno de los tipos de panel, puedes elegir la moldura derecha e izquierda, mientras que la moldura universal te permitirá terminar la parte superior y parte inferior de la pared.

MADERAS FERNÁNDEZ ZABALETA S.L.

SHOWROOM

POLÍGONO DE ASIPO, PARCELA 11A
33428 - LLANERA. ASTURIAS

985 260 474

610 419 844

@MAFERSADeco

mafersa@mafersa.net



www.mafersa.es

